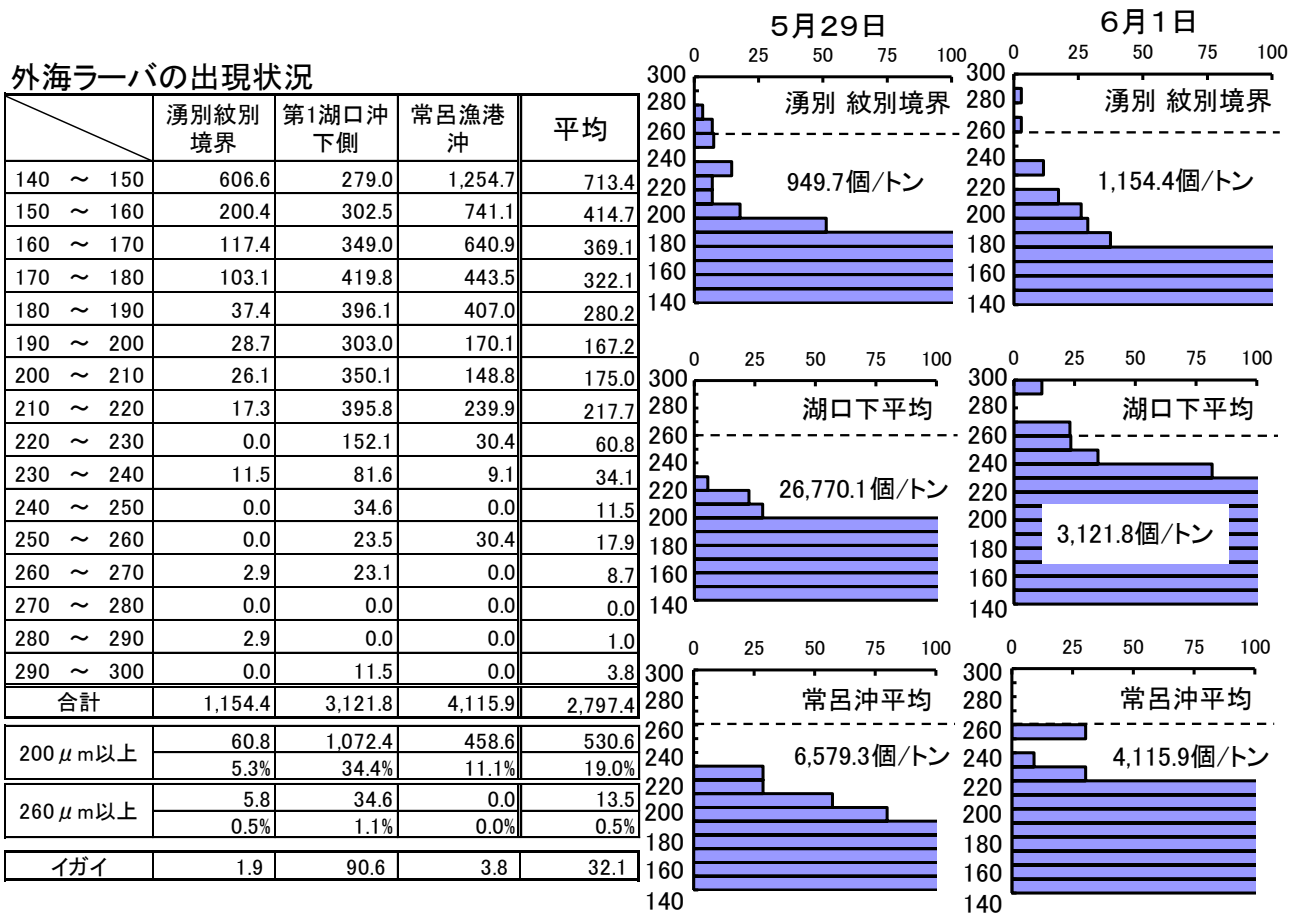


◎外海ラーバ調査（湧別・佐呂間漁協青年部、常呂漁協調査）

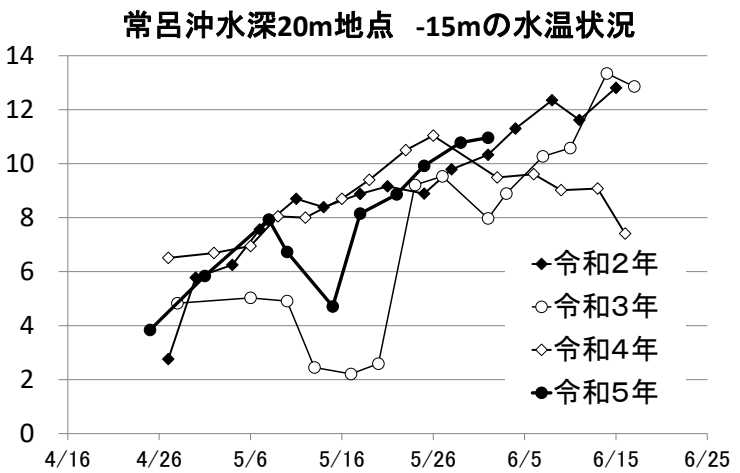
調査の結果、湧別紋別境界で1,154.4個/トン、第1湖口下で3,121.8個/トン、常呂漁港沖で4,115.9個/トンホタテガイラーバが確認されました。260 μm以上の付着サイズは平均で13.5個/トン出現していました。

水温は湧別紋別境界底層で11.0℃、常呂漁港沖底層で11.0℃でした。

次回の調査は5日(月)に実施予定です。



水深	紋別境界	常呂漁港沖
0m	11.18	11.00
5m	11.06	10.98
10m	10.98	10.96
15m	10.97	10.96
底	10.97	10.95

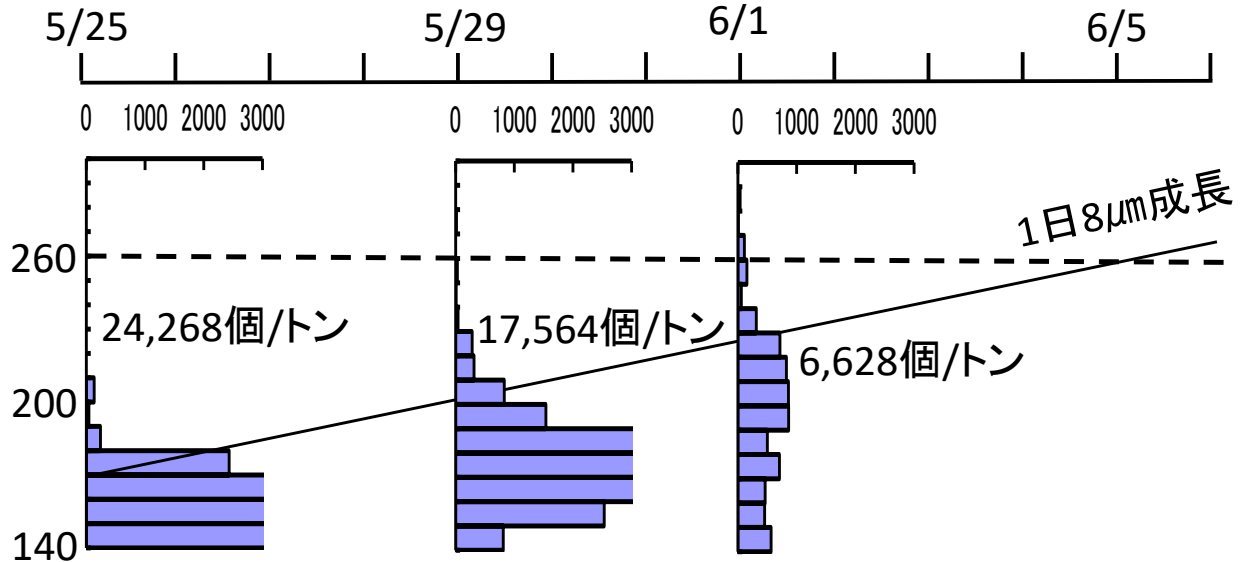


常呂沖水深20m地点 -15mの水温状況

◎湖内ラーバ調査（協力：水産技術普及指導所）

調査の結果、湖内5地点平均で6,628個/トンのホタテガイラーバが確認されました。
260 μm以上の付着サイズ 148 個/トン見られました。

次回の調査は5日(月)に実施予定です。



	St. 1	St. 2	St. 3	St. 4	St. 5	平均
140 ~ 150	815	1,975	13	0	26	566
150 ~ 160	407	1,796	23	33	9	454
160 ~ 170	407	1,796	20	7	87	463
170 ~ 180	566	2,694	43	80	147	706
180 ~ 190	272	1,975	59	80	121	502
190 ~ 200	249	3,591	53	94	329	863
200 ~ 210	249	3,591	62	167	234	861
210 ~ 220	272	3,412	102	80	268	827
220 ~ 230	204	3,053	99	107	121	717
230 ~ 240	0	1,437	30	54	43	313
240 ~ 250	23	180	16	33	35	57
250 ~ 260	23	718	10	13	0	153
260 ~ 270	0	539	0	7	0	109
270 ~ 280	0	0	0	7	0	1
280 ~ 290	0	180	0	7	0	37
290 ~ 300	0	0	0	0	0	0
合計	3,486	26,936	529	770	1,420	6,628
200 μm以上	769.6	13,108.9	318.8	475.1	701.5	3,074.8
	22.1%	48.7%	60.2%	61.7%	49.4%	46.4%
260 μm以上	0.0	718.3	0.0	20.1	0.0	147.7
	0.0%	2.7%	0.0%	2.6%	0.0%	2.2%
イガイ	0	0	10	200	6	43

湖内ラーバ調査点図

