

◎外海ラーバ調査(常呂漁協、佐呂間・湧別青年部による調査)

6月7日に湧別紋別境界、第1湖口下、常呂漁港沖でラーバ調査を行いました。

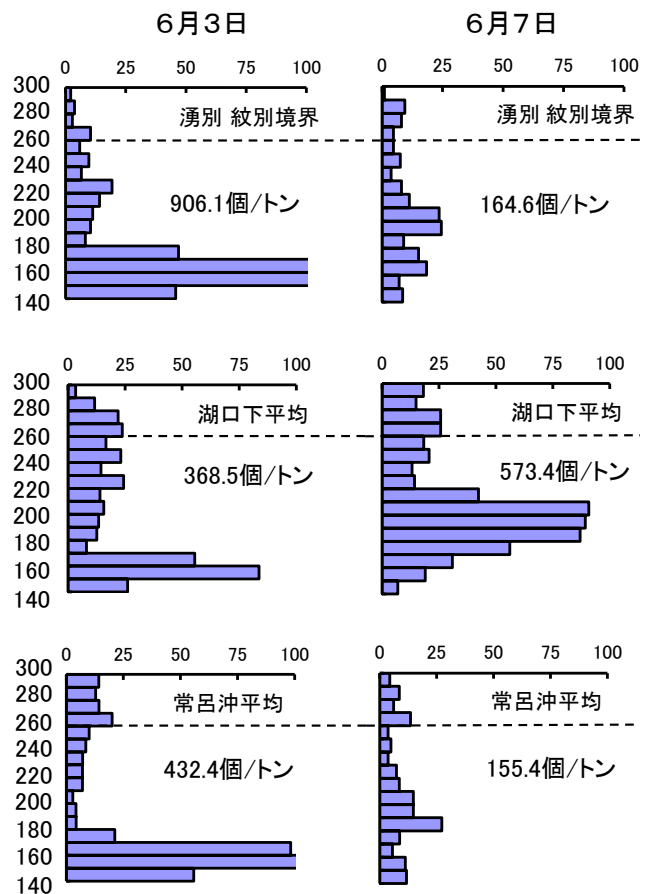
その結果、湧別紋別境界では164.6個/トン、第1湖口下では573.4個/トン、常呂漁港沖では155.4個/トン出現しており、180~210 μ mの小型個体が中心でした。付着サイズは平均で46.8個/トン見られました。

水温は湧別紋別境界底層で9.5 $^{\circ}$ C、常呂漁港沖底層で10.3 $^{\circ}$ Cでした。

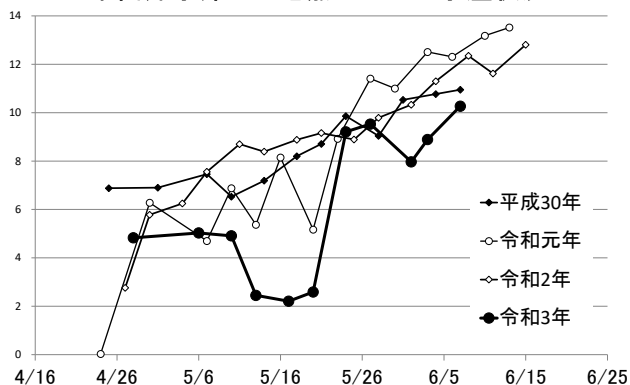
次回の外海ラーバ調査は6月10日(木)に実施予定です。

外海ラーバの出現状況

	湧別紋別境界	第1湖口沖下側	常呂漁港沖	平均
140 ~ 150	8.5	6.9	11.8	9.1
150 ~ 160	7.1	18.9	11.3	12.4
160 ~ 170	18.4	30.9	5.6	18.3
170 ~ 180	15.1	56.1	8.8	26.7
180 ~ 190	9.0	87.0	27.3	41.1
190 ~ 200	24.5	89.3	14.8	42.9
200 ~ 210	23.6	90.8	14.8	43.0
210 ~ 220	11.3	42.4	8.6	20.8
220 ~ 230	8.0	14.3	7.4	9.9
230 ~ 240	3.8	13.2	3.7	6.9
240 ~ 250	7.5	20.7	4.9	11.1
250 ~ 260	4.7	18.3	3.7	8.9
260 ~ 270	4.7	25.8	13.5	14.7
270 ~ 280	8.0	25.8	6.2	13.3
280 ~ 290	9.4	14.9	8.6	11.0
290 ~ 300	0.9	18.2	4.4	7.9
合計	164.6	573.4	155.4	297.8
200 μ m以上	82.1	284.3	75.8	147.4
	49.9%	49.6%	48.8%	49.5%
260 μ m以上	23.1	84.7	32.7	46.8
	14.0%	14.8%	21.1%	15.7%
イガイ	4.7	23.1	10.6	12.8



常呂沖水深20m地点 -15mの水温状況

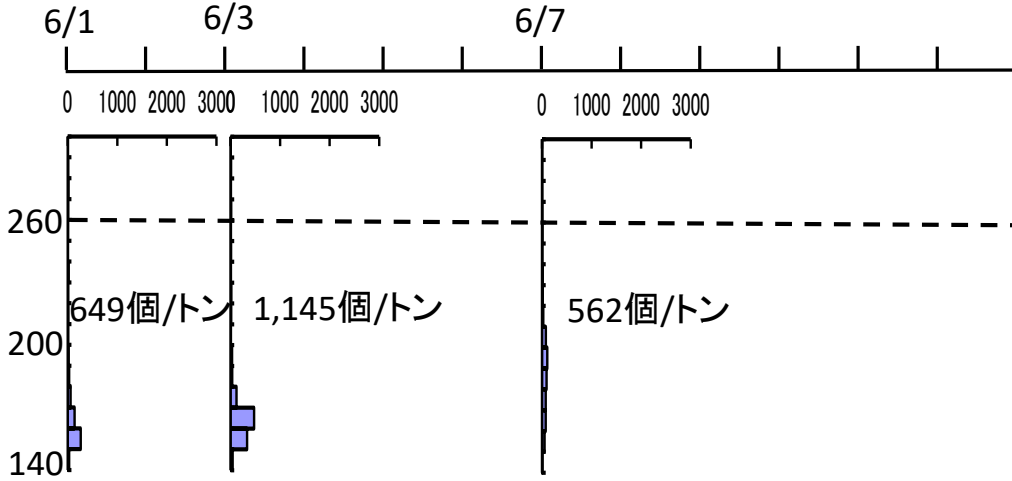


外海水温(水深20m地点)

水深	紋別境界	常呂漁港沖
0m	10.11	10.84
5m	9.90	10.36
10m	9.58	10.32
15m	9.56	10.27
底	9.54	10.25

◎湖内ラーバ調査（協力：水産技術普及指導所）

6月7日にサロマ湖内5地点でラーバ調査を行った結果、湖内平均で562個/トン出現しており、180~200 μ mの小型個体が中心でした。付着サイズは12.7個/トン見られました。次回の湖内ラーバ調査は6月10日(木)の予定です。



	St. 1	St. 2	St. 3	St. 4	St. 5	平均
140 ~ 150	4.6	11.3	1.4	17.0	6.1	8.1
150 ~ 160	59.5	93.9	8.5	45.3	48.4	51.1
160 ~ 170	68.6	63.8	15.6	147.1	84.7	76.0
170 ~ 180	64.0	45.1	36.8	101.9	121.0	73.7
180 ~ 190	82.3	71.3	38.2	124.5	145.2	92.3
190 ~ 200	146.4	86.4	48.1	101.9	145.2	105.6
200 ~ 210	100.6	78.9	31.1	56.6	121.0	77.6
210 ~ 220	27.4	33.8	7.1	17.0	36.3	24.3
220 ~ 230	22.9	11.3	9.9	5.7	24.2	14.8
230 ~ 240	18.3	3.8	4.2	17.0	18.2	12.3
240 ~ 250	0.0	7.5	4.2	5.7	12.1	5.9
250 ~ 260	4.6	18.8	0.0	0.0	12.1	7.1
260 ~ 270	0.0	11.3	4.2	5.7	6.1	5.4
270 ~ 280	0.0	3.8	2.8	0.0	0.0	1.3
280 ~ 290	0.0	3.8	1.4	5.7	0.0	2.2
290 ~ 300	9.1	3.8	0.0	0.0	6.1	3.8
合計	608.3	548.2	213.6	650.8	786.6	561.5
200 μ m以上	183.0	176.5	65.1	113.2	236.0	154.7
	30.1%	32.2%	30.5%	17.4%	30.0%	27.6%
260 μ m以上	9.1	22.5	8.5	11.3	12.1	12.7
	1.5%	4.1%	4.0%	1.7%	1.5%	2.3%
イガイ	23	2	1	18	1	9

2021年サロマ湖水温(中央部)

