

◎外海ラーバ調査 (常呂漁協・湧別青年部による調査)

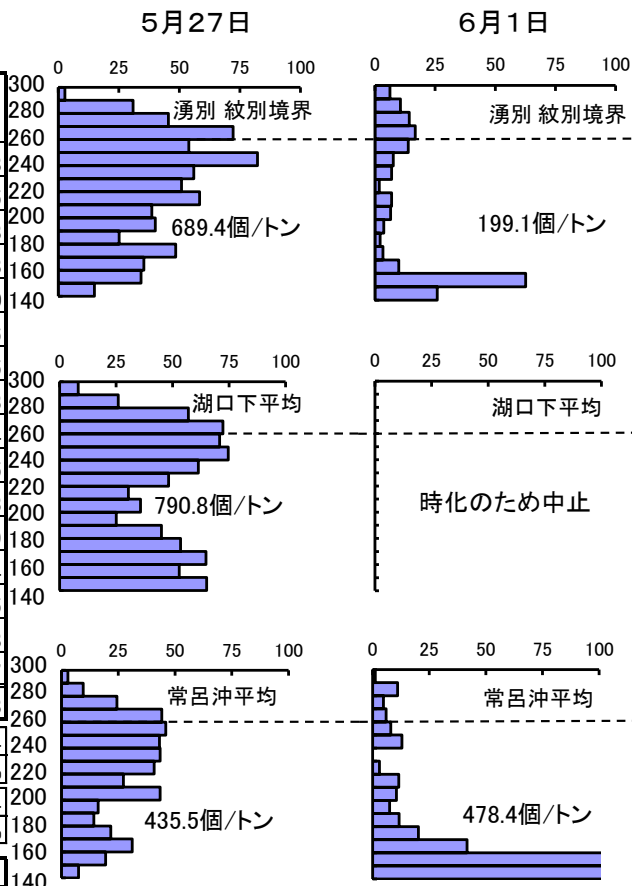
6月1日に湧別紋別境界、常呂漁港沖でラーバ調査を行いました。

その結果、湧別紋別境界では 199.1 個/トン、常呂漁港沖では 478.4 個/トン出現しており、140~160 μmの小型個体が中心でした。付着サイズは平均で 35.4 個/トンでした。水温は湧別紋別境界底層で 8.5℃、常呂漁港沖底層で 8.0℃でした。

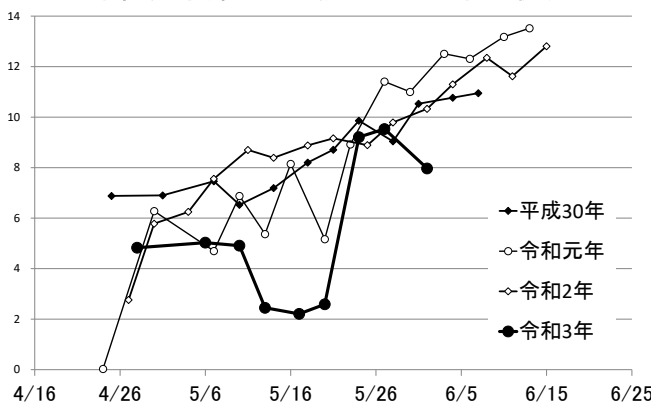
佐呂間の調査は中止しました。次回の外海ラーバ調査は6月3日(木)に実施予定です。

外海ラーバの出現状況

	湧別紋別境界	第1湖口沖下側	常呂漁港沖	平均
140 ~ 150	25.9		217.8	121.8
150 ~ 160	62.6	時	110.3	86.5
160 ~ 170	9.9	化	41.7	25.8
170 ~ 180	3.3		20.3	11.8
180 ~ 190	2.2		11.7	7.0
190 ~ 200	3.7	の	7.5	5.6
200 ~ 210	6.5		10.6	8.5
210 ~ 220	6.9	た	11.6	9.3
220 ~ 230	1.8	め	3.1	2.4
230 ~ 240	6.9		0.0	3.5
240 ~ 250	7.6		12.9	10.3
250 ~ 260	13.9	中	8.0	10.9
260 ~ 270	16.7		6.0	11.4
270 ~ 280	14.3	止	4.8	9.5
280 ~ 290	10.6		11.1	10.8
290 ~ 300	6.2		1.2	3.7
合計	199.1		478.4	338.8
200 μm以上	91.6 46.0%		69.1 14.4%	80.4 23.7%
260 μm以上	47.9 24.0%		23.0 4.8%	35.4 10.5%
イガイ	5.4		4.7	5.1



常呂沖水深20m地点 -15mの水温状況



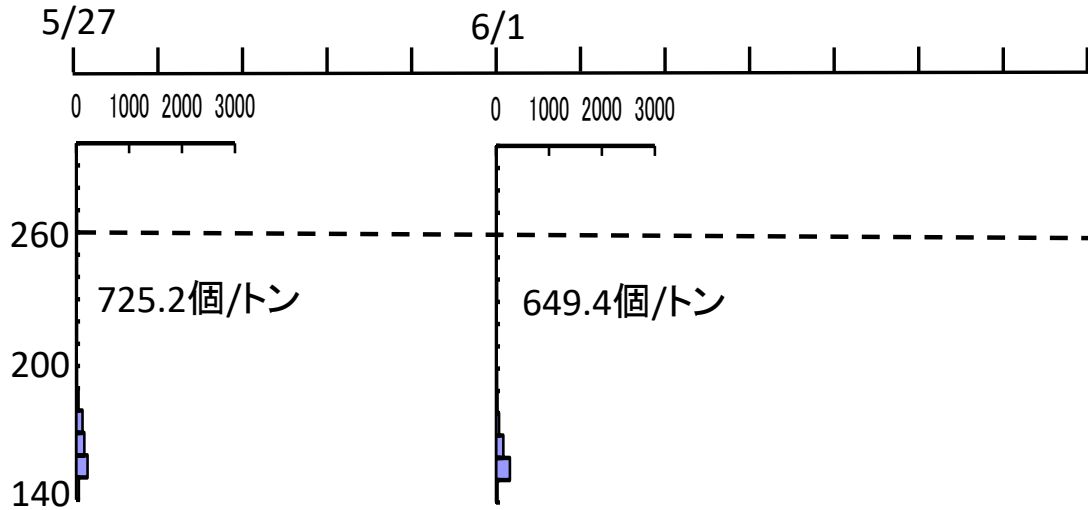
外海水温(水深20m地点)

水深	紋別境界	常呂漁港沖
0m	9.98	8.06
5m	8.55	8.00
10m	8.50	7.97
15m	8.45	7.97
底	8.45	7.96

◎湖内ラーバ調査（協力：水産技術普及指導所）

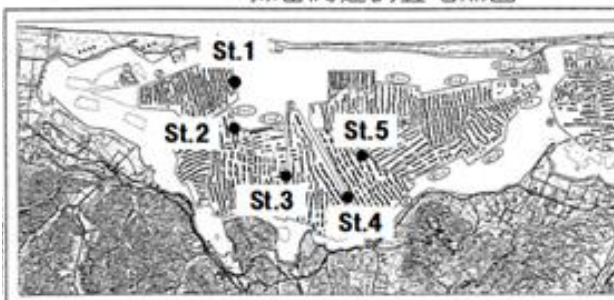
6月1日にサロマ湖内5地点でラーバ調査を行いました。
その結果、湖内平均で649.4個/トン出現しており、付着サイズは43.5個/トン見られました。

次回の湖内ラーバ調査は6月3日(木)の予定です。



	St. 1	St. 2	St. 3	St. 4	St. 5	平均
140 ~ 150	2.8	18.1	22.6	93.8	4.2	28.3
150 ~ 160	19.8	101.4	135.8	1,018.7	35.4	262.2
160 ~ 170	7.1	130.3	84.9	442.3	31.1	139.2
170 ~ 180	4.2	50.7	25.5	201.1	9.9	58.3
180 ~ 190	8.5	18.1	14.1	93.8	4.2	27.8
190 ~ 200	1.4	32.6	11.3	53.6	5.7	20.9
200 ~ 210	2.8	3.6	19.8	26.8	7.1	12.0
210 ~ 220	1.4	14.5	25.5	26.8	4.2	14.5
220 ~ 230	4.2	14.5	5.7	26.8	1.4	10.5
230 ~ 240	2.8	7.2	2.8	80.4	4.2	19.5
240 ~ 250	0.0	10.9	2.8	0.0	7.1	4.2
250 ~ 260	4.2	10.9	8.5	13.4	5.7	8.5
260 ~ 270	8.5	14.5	11.3	13.4	4.2	10.4
270 ~ 280	4.2	18.1	34.0	26.8	7.1	18.0
280 ~ 290	14.1	14.5	8.5	13.4	1.4	10.4
290 ~ 300	5.7	0.0	2.8	13.4	1.4	4.7
合計	92.0	459.8	415.9	2,144.7	134.4	649.4
200 μm以上	48.1	108.6	121.7	241.3	43.9	112.7
	52.3%	23.6%	29.3%	11.3%	32.6%	17.4%
260 μm以上	32.5	47.1	56.6	67.0	14.1	43.5
	35.4%	10.2%	13.6%	3.1%	10.5%	6.7%

イガイ 採苗関連調査地点図



2021年サロマ湖水温(中央部)

