

◎外海ラーバ調査(常呂漁協、湧別青年部による調査)

5月28日に湧別紋別境界、常呂漁港沖でラーバ調査を行いました。

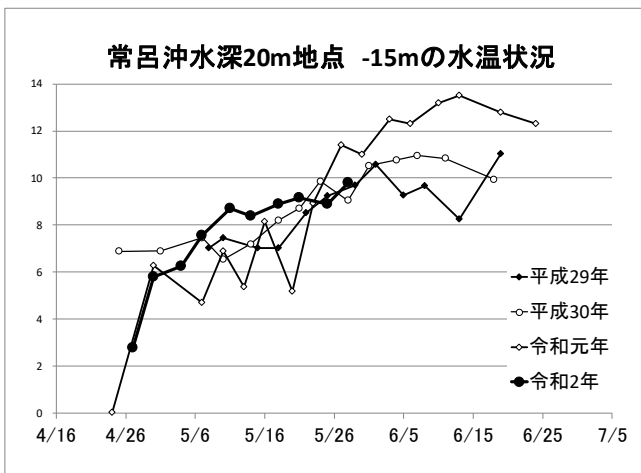
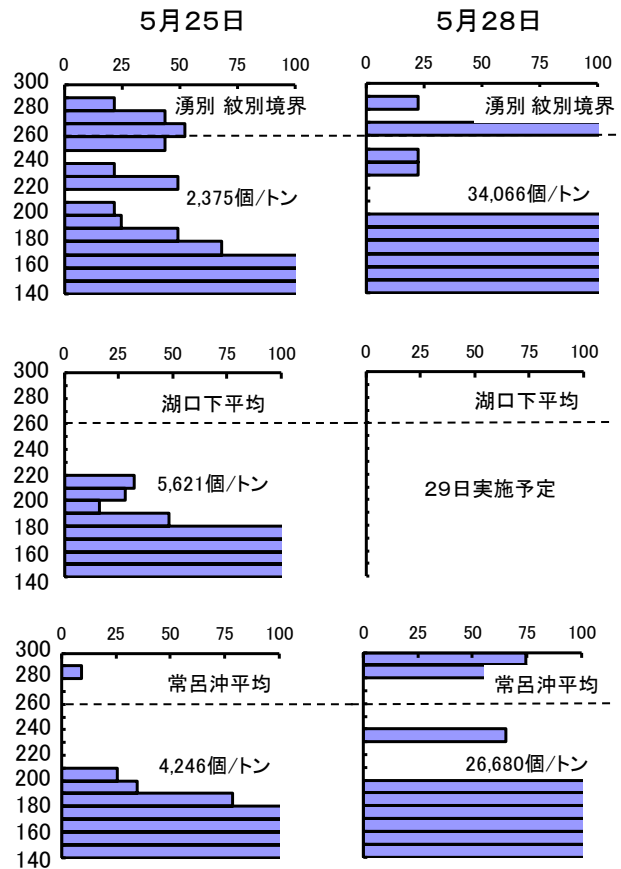
その結果、湧別紋別境界で34,066個/トン、常呂漁港沖で26,680個/トン出現していました。水温は湧別紋別境界底層で9.1℃、常呂漁港沖底層で9.8℃でした。

佐呂間の調査は29日に順延しました。

次回の外海ラーバ調査は6月1日に実施予定です。

外海ラーバの出現状況

	湧別紋別境界	第1湖口沖下側	常呂漁港沖	平均
140 ~ 150	5,995.8		3,908.7	4,952.2
150 ~ 160	12,361.8	29	11,576.6	7,989.1
160 ~ 170	13,189.9		8,489.0	10,839.4
170 ~ 180	1,857.1	日	1,856.4	1,856.8
180 ~ 190	338.1		494.4	416.3
190 ~ 200	150.4	実	139.9	145.2
200 ~ 210	0.0		0.0	0.0
210 ~ 220	0.0	施	0.0	0.0
220 ~ 230	0.0		0.0	0.0
230 ~ 240	22.6	予	65.3	44.0
240 ~ 250	22.6		0.0	11.3
250 ~ 260	0.0	定	0.0	0.0
260 ~ 270	105.2		0.0	52.6
270 ~ 280	0.0		0.0	0.0
280 ~ 290	22.6		74.6	48.6
290 ~ 300	0.0		74.6	37.3
合計	34,066.2		26,679.6	30,372.9
200μm以上	173.1 0.5%		214.6 0.8%	193.8 0.6%
260μm以上	127.8 0.4%		149.3 0.6%	138.5 0.5%
イガイ	60.4		15.1	37.7



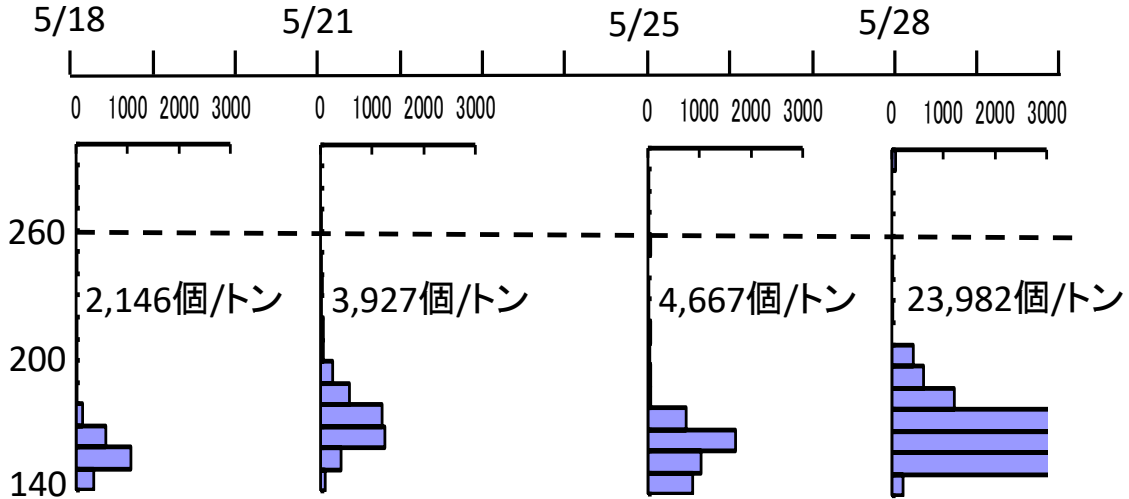
外海水温(水深20m地点)

水深	紋別境界	常呂漁港沖
0m	9.74	9.89
5m	9.46	9.84
10m	9.19	9.79
15m	9.23	9.79
底	9.10	9.81

◎湖内ラーバ調査（協力：水産技術普及指導所）

5月28日にサロマ湖内5地点でラーバ調査を行いました。その結果、160～170 μmを中心に湖内平均で23,982個/トン出現していました。

次回の湖内ラーバ調査は6月1日に実施予定です。



	St. 1	St. 2	St. 3	St. 4	St. 5	平均
140 ~ 150	808	243	0	0	52	221
150 ~ 160	16,700	2,678	3,361	674	1,391	4,961
160 ~ 170	32,053	11,198	13,444	1,941	5,769	12,881
170 ~ 180	8,619	3,530	3,361	1,083	1,339	3,586
180 ~ 190	2,963	852	1,440	204	567	1,205
190 ~ 200	1,885	243	480	123	309	608
200 ~ 210	1,347	122	480	41	103	419
210 ~ 220	0	0	0	0	0	0
220 ~ 230	0	0	0	20	0	4
230 ~ 240	0	0	0	0	0	0
240 ~ 250	0	122	0	0	0	24
250 ~ 260	0	0	0	0	0	0
260 ~ 270	0	0	0	0	0	0
270 ~ 280	0	0	0	0	0	0
280 ~ 290	0	0	0	0	0	0
290 ~ 300	0	365	0	0	0	73
合計	64,375	19,353	22,567	4,086	9,529	23,982
200 μm以上	1,346.8 2.1%	608.6 3.1%	480.2 2.1%	61.3 1.5%	103.0 1.1%	520.0 2.2%
260 μm以上	0.0 0.0%	365.2 1.9%	0.0 0.0%	0.0 0.0%	0.0 0.0%	73.0 0.3%
イガイ	0	4	8	0	0	2

採苗関連調査地点図

